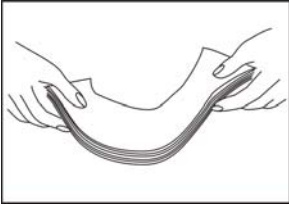



# OPTIMONT® – Präsentationsfolien für Kopierer – transparencies for copiers



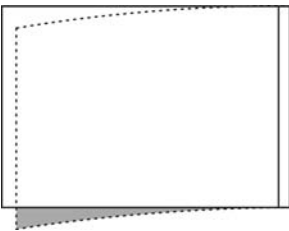
Bei automatischem Einzug aus einer Kassette, der so genannten Stapelverarbeitung, empfehlen wir die Folien gut aufzufächern.

*We advise to fan the transparencies before loading into the copier. This is especially important for copiers with multiple feeding.*



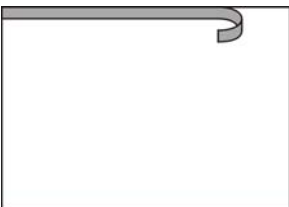
Folien ohne Kennzeichnung können auf beiden Seiten bedruckt werden.

*Transparencies without round corner can be printed on both sides.*



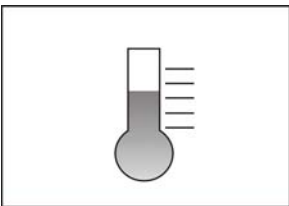
Folien mit angeleimtem Papier sind für Geräte mit optischer Durchlaufkontrolle bestimmt. Die angeleimte Kante muss vom Gerät zuerst eingezogen werden.

*Transparencies with glued paper are intended for machines with a optical controlsensor. The paper glued edge enters the machine first.*



Folien mit einem ablösbaaren Sensorstreifen sind für Geräte mit optischer Durchlaufkontrolle bestimmt.

*Transparencies with a removable paper stripe are intended for machines with a optical controlsensor.*



Bei Geräten mit hoher Fixier-temperatur empfehlen wir Kopierfolien in der Stärke 125 µm oder mit angeleimtem Papier einzusetzen.

*We advise for machines with a high fixing temperature transparencies with a thickness of 125 microns or with a glued paper.*

## **Bemerkung / note:**

Alle Angaben entsprechen dem aktuellen Stand unserer Kenntnisse. Eine Verbindlichkeit kann daraus nicht abgeleitet werden, technische Änderungen vorbehalten. /

*All the given information is believed to be accurate. The information is not binding at all, reserved for changes.*

Stand 1/08